

G GIMZETKA

GAZETKA UCZNIÓW ZESPOŁU SZKÓŁ W PIASKACH

Nr 1/2009

cena 1 zł

Dzień

Nauczyciela

Witam wszystkich czytelników☺

Pierwszy raz w tym roku szkolnym piszę do Was. Chciałabym bardzo serdecznie zachęcić do czytania naszej „Gimzetki” oraz zaprosić wszystkie chętne, aktywne i pozytywne osoby, które lubią pisać do pracy przy tworzeniu gazetki. Narady redakcji odbywają się w poniedziałki na dużej przerwie w klasie 2/6. Jeszcze raz zapraszam.

Czytelniku, w tym numerze znajdziesz:

- Prosty przepis na smaczne rogaliki
- Wyjaśnienie, co to jest snooker?
- Wywiad z nauczycielem☺
- Rozrywkę i wiele innych ciekawych artykułów.

Martucha☺

Skład redakcji:

Justyna Konieczna: opiekun gazetki,
Marta Piechocka: redaktor naczelna,
Jakub Nowacki: skład komputerowy,
Filip Majchrzak, Patrycja Janicka, Zuzanna Janicka,
Monika Owsieńska, Zuzanna Olejniczak, Magdalena
Nowicka.

Wywiad

Wywiad z panią Katarzyną Tomczak, nową nauczycielką biologii w naszej szkole.

-Jakie było Pani pierwsze wrażenie związane z naszą szkołą?

-To bardzo ładna i duża szkoła. Kiedy pierwszy raz chodziłam jej korytarzami, byłam pewna, że na początku nieraz się zgubię. Okazało się jednak, że mam szczęście, gdyż klasa biologiczna jest naprzeciw pokoju nauczycielskiego, a to zaoszczędziło mi błędzenia po korytarzach w poszukiwaniu sal;).

-Czy wcześniej pracowała Pani z młodzieżą?

-W ubiegłym roku szkolnym pracowałam w gimnazjum w Borku Wielkopolskim. Była to moja pierwsza praca, którą zawsze będę bardzo miło wspominać. Udało mi się tam nawiązać świetny kontakt z młodzieżą. Mam nadzieję, że tutaj będzie podobnie.

-Jakie studia pani ukończyła?

-Nadal studiuje. Obecnie jestem na piątym roku biologii na wydziale Biologii Uniwersytetu im. Adama Mickiewicza w Poznaniu.

-Czy od dziecka interesowała się Pani przyrodą?

-Muszę przyznać, że nie. Tak naprawdę to dopiero w gimnazjum biologia stała się moim ulubionym przedmiotem, chociaż do klasy biologicznej trafiłam bardziej z przypadku niż z wyboru. Moje późniejsze zamiłowanie do biologii zawdzięczam w dużej mierze mojej nauczycielce z gimnazjum.

-Podoba się Pani praca w szkole w Piaskach?

-Od pierwszego dnia czuję się tutaj bardzo dobrze. Spotkało mnie sympatyczne przyjęcie zarówno ze strony nauczycieli, jak i uczniów.

-Co Pani lubi robić w wolnym czasie?

-Od kiedy zaczęłam pracę, wolnego czasu mam bardzo mało;). Kiedy mam chwilę dla siebie, lubię spotkać się z przyjaciółmi: wyjść do

kina lub po prostu porozmawiać. Poza tym bardzo lubię czytać. Kiedy trafię na naprawdę dobrą książkę, mogę ją czytać wszędzie. Sięgam po nią w domu, w drodze do pracy, między zajęciami na studiach. Dla świetnej lektury jestem skłonna poświęcić pół nocy. Natomiast kiedy jestem zmęczona ciężkim dniem, lubię obejrzeć dobry film lub posłuchać muzyki.

- **Bardzo dziękujemy za poświęcony czas i życzymy sukcesów w pracy.**

Magda

Nasza podstawówka jest na 5!

Już po raz kolejny nasi młodszy koledzy z podstawówki (a szczególnie z klasy 6 B) udowodnili, że potrafią odnosić sukcesy w ogólnopolskich konkursach. Dzięki nim w połowie września szkoła otrzymała wyróżnienie w konkursie „Owoce, warzywa i soki są na 5!” organizowanym przez Instytut Żywności i Żywienia oraz firmę Tymbark. Celem konkursu była popularyzacja częstszego spożywania warzyw, owoców i soków przez dzieci w wieku szkolnym.

W ogólnopolskiej edycji konkursu wzięło udział prawie 60 000 dzieci. W ramach realizacji programu w naszej szkole odbyły się lekcje związane z tematyką konkursu, przygotowano warzywno-owocowo-sokową dekorację szkoły i jak zapewne pamiętacie, temat konkursu był hasłem przewodnim czerwcowego festynu szkolnego. Oprócz samego wyróżnienia szkoła otrzymała też nagrodę pieniężną w wysokości 300 zł, które zostaną przeznaczone na zakup pomocy dydaktycznych.

Jeszcze raz gratulujemy wszystkim zaangażowanym i koordynatorce konkursu p. Hannie Powickiej.

Dzisiejsza młodzież nie czyta książek ! (?)

Jakże upodobali sobie to zdanie dziennikarze, nauczyciele, rodzice i główni zainteresowani - Wy, którzy to czytacie, młodzież. Moim celem jest nakłonienie Was do zastanowienia się nad słusnością tej tezy. Od razu przychodzi mi na myśl program "Prawda czy fałsz. Pogromcy mitów". Będę takim "pogromcą" i na podstawie obserwacji czytelnictwa znajomych z klasy, szkoły i redakcji postaram się udowodnić, że tytuł tego artykułu, mówiąc delikatnie, mija się z prawdą.

Poniżej, na potwierdzenie moich słów, zamieszczam przykłady.

Jedna z koleżanek lubi czytać książki, lecz nie ma na to czasu, ale podczas wakacji wykorzystuje każdą wolną chwilę, aby nadrobić zaległości. W czasie roku szkolnego natomiast sięga po lektury (tak moi drodzy, są jeszcze ludzie, którzy je czytają).

Nie zdajecie sobie sprawy, ilu wśród uczniów naszej szkoły jest wielbicieli Harrego Pottera, którzy przeczytali wszystkie siedem (!) tomów sagi.

Mnie zaskoczył mnie mój znajomy (czytaj – przedstawiciel płci męskiej), bo jak się okazało on także CZYTA. W żaden sposób nie można pominąć redaktor naczelnej i nie wymienić nazwisk jej ulubionych autorów, m.in. Stephane King (!), Barbara Rosiek ("Pamiętnik narkomanki") i wiele innych. Na koniec nieskromnie wymienię także siebie, wręcz ubóstwiającą książki Paulo Coelho czy Michelle Pever.

Mam nadzieję, że powyższy tekst (trudno nazwać go obiektywnym) skłoni Was do rozmyślań nad tym tematem i sprawi, że przyjrzyście się czytelnictwu Waszych znajomych. Jestem pewna, że znajdą się wśród nich osoby czytające książki. W najbliższym czasie ja też zamierzam ich tropić (również wśród nauczycieli).

Zuza :D

W związku ze zbliżającym się Świętem Edukacji Narodowej, zapytaliśmy nauczycieli, czego życzyliby sobie z tej okazji ☺

Zwróćcie uwagę, że nasi nauczyciele nie są wymagający, a czy spełni się większość ich życzeń zależy od nas. Postaramy się spełnić chociaż niektóre z nich.



Grzecznych uczniów - **p. K. Tomczak**

Dobrego zachowania 3A - **p. R. Marciniak**

Świętego spokoju - **p. J. Damazyński**

Bukietu kwiatów – **p. L. Plackowska**

Owocnej współpracy z uczniami – **p. H. Kuflńska**

Żeby uczniowie wykazali się wiedzą gastronomiczną i inwencją twórczą... - **p. B. Ratajczak**

Żeby uczniowie wykazywali się większą kulturą - **p. P. Karkos**

Kulturalnych uczniów i uśmiechu – **p. G. Musielak**

Uczniów zadowolonych, wyrozumiałych, z inwencją twórczą, logicznie myślących oraz posiadających wyobraźnię przestrzenną - **p. P. Andrzejczak**

Żeby uczniowie byli pozytywnie nastawieni do mnie i do nauki – **p. Ł. Puślecki**

Moim życzeniem jest, żeby uczniowie mieli wysoką kulturę osobistą i aby się dobrze zachowywali. Chciałabym również, by się interesowali geografią, podróżami, chcieli poznawać świat - **p. T. Wolniewicz**

Żeby człowiek był zdrowy i nie chorował. Chętnie bym pojechała w podróż , np. do Egiptu.– **p. J. Balczyńska**

Takich naprawdę szczerych życzeń od uczniów –
p. A. Kopaszewska

Sukcesów wychowawczych, zawodowych, podwyżek i zdrowia –
p. H. Powicka

Żeby w oświacie było więcej stabilności i mniej biurokracji -
p. M. Sobkowiak

Patty xD

"Wyszktałenie to dobro, którego nic nie jest w stanie nas pozbawić".

**W podziękowaniu za trudną pracę i codzienne
wskazywanie właściwej drogi, dyrekcji, wszystkim
nauczycielom i pracownikom szkoły życzymy dużo
wytrwałości, sukcesów zawodowych, jak również
uśmiechu każdego dnia...**

wdzięczni uczniowie

UWAGA KONKURS!

Zapraszamy do udziału w całorocznym konkursie wiedzy o kulturze fizycznej, idei olimpijskiej i poczynaniach sportowców polskich jak i zagranicznych.



REGULAMIN

1. Organizatorem konkursu jest Anna Kopaszewska we współpracy z nauczycielami wychowania fizycznego.
2. Do konkursu mogą przystąpić wszyscy uczniowie gimnazjum i podstawówki.
3. Konkurs trwa od października 2009r. do maja 2010r.
4. Konkurs polega na prawidłowym rozwiązaniu zestawu pytań, przygotowanego na dany miesiąc.
5. Osoby, które odpowiedzą prawidłowo na pytania, zostaną nagrodzone oceną celującą lub bardzo dobrą z wychowania fizycznego (ocena częściowa w danym półroczu), a także dodatkowymi punktami w konkursie na najlepszego sportowca klasy, szkoły (5 pkt.).
6. Spośród wszystkich prawidłowych odpowiedzi, w czerwcu komisja konkursowa wylosuje zwycięzcę, który otrzyma upominek.
7. Pytania konkursowe będą udostępnione w bibliotece szkolnej.
8. Podpisane kartki z odpowiedziami należy wrzucać do przygotowanego pudełka w bibliotece szkolnej (do końca każdego miesiąca).

Anna Kopaszewska

Wielokrotnie na łamach „Gimzетки” zajmowaliśmy się tematyką sportową. Tym razem chcielibyśmy zaproponować wam coś innego. Otóż będziemy prezentować mało znane dyscypliny sportowe lub po prostu ciekawe formy spędzania wolnego czasu.

SNOOKER

Snooker to gra bilardowa rozgrywana na stole do bilarda z sześcioma kieszeniami. W grze uczestniczą 2 osoby lub dwie drużyny. Gra ta powstała w 1875 roku.

Sprzęt potrzebny do gry:

Stół pokryty (najczęściej) zielonym suknem, o wymiarach 3,6m na 1,8m (wazy nawet 1300kg). Oprócz tego w wyposażeniu profesjonalnego gracza znajdują się przyrządy pomocnicze pod kij (krzyżak, pajak, słoń). Na stole znajdują się 22 bile: 15 czerwonych i 6 kolorowych (żółta, zielona, brązowa, niebieska, różowa i czarna) plus jedna biała zwana rozgrywającą.

W pierwszym ruchu gracz ustawia białą bilę w dowolnym miejscu w polu „D” (biała bila nie może dotykać kolorowej). Następnie zawodnik musi trafić białą tak, aby uderzyła w czerwoną. Jeśli czerwona wpadnie do luzu, gracz otrzymuje 1 punkt i obowiązek wbicia którejś z kolorowych bil. Za wbicie żółtej otrzymuje 2pkt, zielonej 3, brązowej 4, niebieskiej 5, różowej 6 i czarnej 7. Po wbiciu kolorowej sędzia ustawia ją z powrotem na stole i gracz przystępuje do wbicia czerwonej. Jeżeli kolorowa nie wpadnie, to do stołu podchodzi gracz drugi. Jeśli gracz wbije ostatnią czerwoną i kolorową na nią przypadającą, rozpoczyna wbijanie po kolei wszystkich bil kolorowych. Kolejność ustala wartość punktowa bil (od żółtej do czarnej). Po wbiciu kolejnej kolorowej nie wraca już ona na stół.

Gracz, który uzyska więcej punktów, gdy na stole nie zostaną już żadne bile, wygrywa.

Obecnie snookerzyści przy stole muszą być nienagannie ubrani (koniecznie muszka) i mieć odpowiednie manieri. Najważniejszym

turniejem rankingowym są Mistrzostwa Świata. Od 1969 roku są rozgrywane w Crucible Theatre w Sheffield (Anglia).

Filip Majchrzak

Informacja o dodatkowych zajęciach pozalekcyjnych.

Jak już pewnie zauważyliście, w tym roku szkolnym zaproponowano nam udział w wielu zajęciach pozalekcyjnych. Oprócz zajęć wyrównawczych z każdego przedmiotu (hmm..., teraz nie będziemy mogli się tłumaczyć, że czegoś nie zrozumieliśmy) odbywa się też szereg dodatkowych zajęć z matematyki, informatyki, języków obcych, fizyki, chemii, biologii, przyrody, geografii, doradztwa zawodowego, przedsiębiorczości i metod szybkiego uczenia się. Ich celem jest rozbudzanie i rozwijanie naszych zainteresowań. Mamy nadzieję, że każdy znajdzie coś dla siebie, bo szkoda byłoby nie wykorzystać szansy.

Zaskoczyliście nas...

Wszystkich, którzy lubią bawić się lub chociaż spotkać i porozmawiać podczas dyskotek szkolnych informujemy, że w tym roku szkolnym nie będą mieli ku temu okazji. Wyniki przeprowadzonego wśród uczniów referendum zaskoczyły chyba nawet nauczycieli – nie chcemy, żeby w naszej szkole były organizowane dyskoteki. Rozumiemy, że na pierwszym miejscu NAUKA!

Jesienna moda

Zapomnij o szarościach i ponurej aurze! Modne ubrania na jesień/zima 2009-10 są dowodem na to, że w tym sezonie będą królowały moc kolorów i blask tkanin. Modne kolory na jesień i zimę to nie tylko szarości, brązy i czerń. Dominują mocne barwy, takie jak fuksja, kobalt, czerwień i pomarańcz. Oto czego nie powinno zabraknąć w naszych szafach:

-Szara dzianinowa lub wełniana sukienka (jest ciepła i spełnia wszystkie wymagania modnej jesiennej bazy).

-Praktyczna i zawsze modna futrzana kamizelka.

-Długi lub krótki żakiet z wywijanymi rękawami.

-Zamszowe kozaki (są wygodne i pasują do wszystkiego).

-Ramonaska - skórzana kurtka z zamkiem po boku doda nam rockowego stylu.


-Chusty nawiązujące do góralskiego folklu lub duże wełniane szale.

-Płaszcz w wojskowym stylu lub prochowiec.

I najważniejsza rada! Posłuż się modą nie tylko, aby upiększyć wygląd. Bawiąc się nią, pokaż otoczeniu, że masz dobry gust i jesteś kreatywna.

Monika & Zuzia :)

HOROSKOP



Baran-To będzie bardzo udany miesiąc, jeśli rozpoczniesz go ze spokojem i wiarą we własne siły.

Byk-Aktywnie, efektywnie, sprawnie i energicznie rozpoczniesz nowy miesiąc w szkole.

Bliźnięta-Dobroczynny wpływ gwiazd odczujesz już na początku miesiąca. Los się do Ciebie uśmiechnie, nie ominą Cię szczęśliwe zbiegi okoliczności, nabierzesz też większego zaufania do siebie i innych.

Rak-Większość decyzji, wyborów i działań możesz podjąć pod wpływem impulsu emocjonalnego, lepiej zrobisz, jeśli ważne decyzje przełożysz na inny czas. Zachowaj zdrowy rozsądek, ale jednocześnie słuchaj swojej intuicji.

Lew-Przed Tobą bardzo dynamiczny miesiąc. Uganiać się będziesz za wieloma sprawami naraz, masz to szczęście, że nie zabraknie Ci energii i świetnych pomysłów na rozwiązywanie pojawiających się problemów.

Panna-Październik będzie miły, wesoły, przyjemny i sympatyczny. I tak też możesz liczyć na luz, swobodę, dobrą zabawę i ciepłe kontakty z otoczeniem.

Waga-Doskonale będziesz sobie radzić z niemal każdym problemem lub intelektualnym wyzwaniem.

Skorpion-Będziesz tryskać energią, październik rozpoczniesz w doskonałym stylu.

Strzelec-Rozglądaj się uważnie, a z łatwością dostrzeżesz drogowskazy. Staraj się postępować ostrożnie i nie przeceniaj swoich możliwości.

Koziorożec- Nie musisz się o nic martwić. Właśnie zaczyna się fantastyczny okres w Twoim życiu.

Wodnik- W szkole to, o co kiedyś musiałyś/musiałabyś bardzo zabiegać i wyjątkowo się starać, osiągniesz teraz z łatwością.

Ryby- Wykorzystaj wszystkie swoje atuty, ale unikaj konfrontacji, nie stawiaj spraw na ostrzu noża, nie daj się wplątać w żadne konflikty.

Zuza&Monika ☺

Coś pysznego ☺

Zbliża się 11 listopada, a jak wiadomo, w naszym regionie szczególnie popularne stają się w tym czasie ...

Rogaliki

Składniki:

1kg mąki
2 kostki margaryny
10 dkg drożdży
2 łyżki cukru
1 szklanka mleka

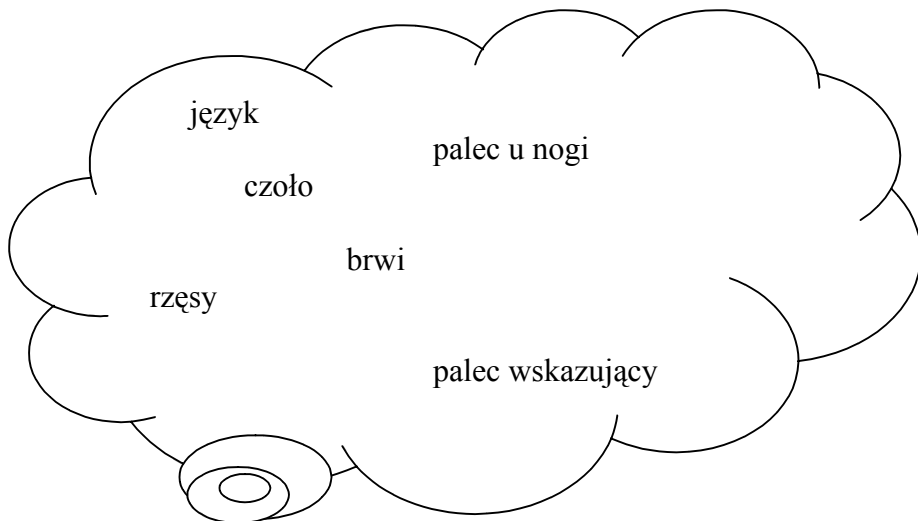



Sposób przygotowania:

Wyrobić ciasto i włożyć do lodówki na ok. pół godziny. Później rozwałkować i pociąć na dość duże trójkąty równoramienne (chyba nie muszą tłumaczyć, jak one powinny wyglądać). Na każdy trójkącik położyć łyżeczkę dżemu lub powideł i zawinąć. Zrobione rogaliki położyć na wcześniej posmarowaną margaryną blachę i wstawić do piekarnika rozgrzanego do temp. 180°C. Rogaliki piec aż do zarumienienia (20-30min.)

*Życzę udanych wypieków i smacznego ☺
Patty xD*

Jeżeli wydaje ci się, że dobrze znasz język niemiecki, sprawdź się!
Spróbuj rozwiązać krzyżówkę. Wyrazy w chmurce przetłumacz na
język niemiecki i wpisz w odpowiednie miejsce krzyżówki.
Powodzenia☺



Rozwiązania (z podaniem imienia, nazwiska i klasy) proszę wrzucać do
dnia 31.10 do skrzynki na drugim piętrze.

Martucha☺